

# KE


---

## HAWAI



### DIMENSIONS

**LARGEUR** 2.020 à 11.820 mm  
Une partie jusque 5.950 mm  
**AVANCEE** 1.600 à 3.600 mm



### CLASSE 1



Simplicité  
Universalité



Compatibilité totale  
avec la domotique de  
demain.



Cibles



Particuliers

# HAWAI

## Le grand classique moderne et facile à vivre

Avec Hawai, l'essentiel est parfaitement maîtrisé : un store monobloc fiable et accessible, pensé pour s'intégrer facilement à tous les extérieurs.

Sa ligne épurée s'accorde naturellement à chaque façade, tandis que sa conception robuste garantit une utilisation sereine au quotidien. Une solution simple et efficace pour équiper rapidement une terrasse ou un balcon avec un confort durable.

Hawai assure un confort fiable et durable au quotidien.



## KE : l'excellence pour vos extérieurs

Chez KE, chaque pergola et store est pensé comme un prolongement de votre espace de vie : élégant, durable et performant. De la structure aux toiles techniques, chaque détail reflète notre exigence pour la qualité et le confort, afin que vos extérieurs restent beaux et protégés, saison après saison.

Design italien  
Fabrication française

design  
ITALIANO  
— —

«Le design italien c'est l'art d'allier fonction et élégance avec une exigence du détail et des proportions»

Chaque modèle KE est conçu avec une même ambition : être performant, fiable et esthétiquement irréfutable, grâce au travail conjoint entre notre bureau d'étude et l'équipe dédiée à l'innovation produit. Et pour Hawai, modèle simple et efficace, cette exigence se traduit par une conception maîtrisée, où chaque détail est pensé pour offrir fiabilité, facilité d'utilisation et performance au quotidien.

### Compatibilité Domotique



- Télécommande
- Pilotage à distance
- Capteurs vent/soleil



# Un store sur mesure, jusque dans les finitions

Nos stores sont entièrement personnalisables: dimensions, coloris, motorisation, options, votre store est conçu selon vos besoins. Un design soigné, pensé pour s'intégrer parfaitement à votre environnement et sublimer vos espaces extérieurs. Parce que chaque maison est unique, votre solution l'est aussi.

## 01 - Choisissez votre armature



## 02 - Sublimez le design



### Bras LEDS

Bras LED en option, avec LED intégrées (98 LED/m), pour une lumière homogène qui met en valeur le design et crée une ambiance chaleureuse.



### Lambrequin

Lambrequin fixe sur demande, avec de nombreuses possibilités de personnalisation : hauteur, forme de coupe, lettrage et intégration LED.

## 03 - Adaptez-le à votre environnement



**ZONE BORD DE MER**  
Résistance renforcée à l'air salin



**AUVENT DE PROTECTION**  
Protège la toile du store une fois replié



**ZONE VENTEUSE**  
Résistance renforcée au vent

## 04 - Enfin choisissez votre toile

Large sélection de toiles techniques haute résistance, couleurs unies ou texturées



# Une conception pensée pour durer

Exigence technique, Performance, Fiabilité



## Matériaux premium

Des matériaux soigneusement sélectionnés qui garantissent une finition premium et des performances durables.

**Aluminium** extrudé thermolaqué qualicoat ou qualimarine.

Visserie Inox A2 dissimulée

Résistance UV et anti corrosion



## Solutions brevetées

Système d'enroulement de la toile Rollerbat en acier.

Bras Balteus robustes et testées sur **30 000 cycles** pour une **fiabilité à toute épreuve**.



## Conformité & garantie

Certification CE EN13561

Garanties jusqu'à **5 ans**.



## Maison connectée

Ouverture, fermeture et s'ajustent d'un geste, pour un **confort total**

Compatible depuis smartphone, tablette ou assistant vocal avec Tahoma, Alexa, Google Home.

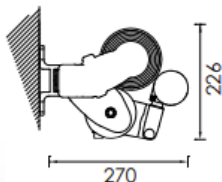


## Bouclier thermique

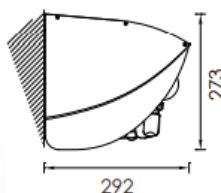
Réduction de la chaleur intérieure jusqu'à 5°C

Filtration efficace des rayons UV protégeant de la décoloration et maintenant une luminosité agréable dans votre intérieur

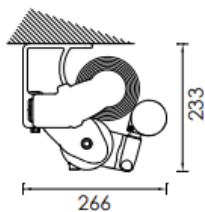
## Caractéristiques techniques



Pose de face  
5° à 70°



Pose de face  
avec auvent



Pose plafond  
5° à 70°



Poids : environ 12kg  
au mètre linéaire



Manuelle  
ou Motorisée

### INSTALLATION

### SPECIFICITES

### MANOEUVRE

## Fabrication responsable et durable

Depuis 1987, KE s'engage pour une production de haute qualité. Réalisée à Tremblay (28), dans une usine dédiée et conforme aux standards européens, elle soutient l'emploi local et limite son impact sur l'environnement. Cette proximité garantit un contrôle qualité exigeant : des tests valident la résistance au vent ainsi que les cycles d'ouverture/fermeture. Elle permet aussi des délais maîtrisés et un SAV réactif.

Chaque année, des milliers de personnes font confiance à nos produits pour profiter pleinement de leurs moments en extérieur.



## Un projet en tête ?

Trouvez l'accompagnement qu'il vous faut de l'étude à l'installation

Votre revendeur KE proche de chez vous :

DEMANDEZ VOTRE  
DEVIS PERSONNALISE

DEVIS GRATUIT



KE

www.keoutdoordesign.fr

BESOIN DE

# RÉSISTANCE AU VENT

*supplémentaire ?*



## MAINTIEN RENFORCÉ

Apporte un soutien supplémentaire à la barre de charge du store.



## PLUS DE SÉRÉNITÉ

Limite les mouvements du store lors des épisodes de vent modéré.



## INSTALLATION SIMPLE

L'embout se visse dans le barre de charge.



## RÉGLABLE



Perche télescopique adaptable selon l'avancée du store.

## COMPATIBILITÉ

Compatible avec les stores monoblocs suivants :

- ✓ HAWAÏ
- ✓ GENEROSA
- ✓ MODERNA
- ✓ LOGIA
- ✓ QUAD

## UTILISATION

-  Stores monoblocs uniquement
-  Fixation par clipsage dans la barre de charge

## SYSTÈME DE FIXATION



La perche ne remplace pas la fermeture du store en cas de vent fort ou de conditions météorologiques défavorables.

PROFITEZ DE VOTRE TERRASSE EN TOUTE CONFIANCE.

**KE**  
ENJOY THE OUTDOOR