

# KE


## Tobago



### DIMENSIONS

LARGEUR 2.680 à 5.800 mm

AVANCEE 1.600 à 2.100 mm




### CLASSE 1

Grandes dimensions  
Pare-soleil latéraux



Compatibilité totale  
avec la domotique de  
demain.



Cibles



Particuliers

# Tobago

## L'essentiel du confort en extérieur

Avec Tobago, l'ombre devient un véritable lieu de vie : un store double pente indépendant, pensé pour accueillir et protéger vos espaces extérieurs du matin jusqu'au soir.

Sa conception autoportante et ses pare-soleil latéraux offrent une protection continue, idéale pour profiter pleinement de moments de convivialité en extérieur.



Tobago offre un confort généreux et convivial, pensé pour prolonger chaque instant en extérieur.

## KE : l'excellence pour vos extérieurs

Chez KE, chaque pergola et store est pensé comme un prolongement de votre espace de vie : élégant, durable et performant. De la structure aux toiles techniques, chaque détail reflète notre exigence pour la qualité et le confort, afin que vos extérieurs restent beaux et protégés, saison après saison.

Design italien  
Fabrication française

design  
ITALIANO  
— — —

«Le design italien c'est l'art d'allier fonction et élégance avec une exigence du détail et des proportions»

Chaque modèle KE est conçu avec une même ambition : être performant, fiable et esthétiquement irréprochable, grâce au travail conjoint entre notre bureau d'étude et l'équipe dédiée à l'innovation produit. Et pour Tobago, solution double pente autoportante avec protections latérales, cette exigence se traduit par une conception aboutie et fonctionnelle, où chaque élément est pensé pour garantir confort, protection continue et facilité d'utilisation.

### Compatibilité Domotique



- Télécommande
- Pilotage à distance
- Capteurs vent/soleil



# Un store sur mesure, jusque dans les finitions

Nos stores sont entièrement personnalisables: dimensions, coloris, motorisation, options, votre store est conçu selon vos besoins. Un design soigné, pensé pour s'intégrer parfaitement à votre environnement et sublimer vos espaces extérieurs. Parce que chaque maison est unique, votre solution l'est aussi.

## 01 - Choisissez votre armature



## 02 - Sublimez le design



Bras LEDS

Bras LEDS en option, pour une lumière homogène qui met en valeur le design et crée une ambiance chaleureuse.



Lambrequin

Lambrequin fixe sur demande, avec de nombreuses possibilités de personnalisation : hauteur, forme de coupe, lettrage et intégration LED ou pare solei couchant.

## 03 - Adaptez-le à votre environnement



## 04 - Enfin choisissez votre toile

Large sélection de toiles techniques haute résistance, couleurs unies ou texturées



# Une conception pensée pour durer

Exigence technique, Performance, Fiabilité



## Matériaux premium

Des matériaux soigneusement sélectionnés qui garantissent une finition premium et des performances durables.

**Aluminium** extrudé thermolaqué qualicoat ou qualimarine.

Visserie Inox A2 dissimulée

Résistance UV et anti corrosion



## Solutions brevetées

Système d'enroulement de la toile Rollerbat en acier.

Bras Balteus robustes et testées sur **30 000 cycles** pour une **fiabilité à toute épreuve**.



## Maison connectée

Ouverture, fermeture et s'ajustent d'un geste, pour un **confort total**

Compatible depuis smart-phone, tablette ou assistant vocal avec Tahoma, Alexa, Google Home.



## Conformité & garantie

Certification CE EN13561

Garanties jusqu'à **5 ans**.

## Caractéristiques techniques



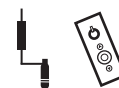
Encombrement avec pied mécano soudé



Encombrement avec équerre de rigidité



Poids : environ 17 kg au mètre linéaire



Manuelle ou Motorisée

### INSTALLATION

### SPECIFICITES

### MANOEUVRE

## Fabrication responsable et durable

Depuis 1987, KE s'engage pour une production de haute qualité. Réalisée à Tremblay (28), dans une usine dédiée et conforme aux standards européens, elle soutient l'emploi local et limite son impact sur l'environnement. Cette proximité garantit un contrôle qualité exigeant : des tests valident la résistance au vent ainsi que les cycles d'ouverture/fermeture. Elle permet aussi des délais maîtrisés et un SAV réactif.

Chaque année, des milliers de personnes font confiance à nos produits pour profiter pleinement de leurs moments en extérieur.



## Un projet en tête ?

Trouvez l'accompagnement qu'il vous faut de l'étude à l'installation

Votre revendeur KE proche de chez vous :

DEMANDEZ VOTRE  
DEVIS PERSONNALISE

DEVIS GRATUIT



**KE**

www.keoutdoordesign.fr