



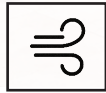
KE

OPTIMA



DIMENSIONS

LARGEUR 2.220 à 11.820mm
Une seule partie jusqu'à 6980mm.
AVANCEE 1.600 à 4.350 mm



CLASSE 1

Classe 2 jusqu'à
5960 x 3100 mm (sauf
si lambrequin)



Double protection
Très grandes dimensions



Compatibilité totale
avec la domotique de
demain.



Cibles



Particuliers

OPTIMA

L'élégance au service des grandes terrasses

Optima incarne une élégance maîtrisée, pensée pour structurer les grandes terrasses avec harmonie. Ses lignes épurées et ses proportions équilibrées s'intègrent naturellement à l'architecture.

Il déploie une protection généreuse et un confort durable, tout en offrant une finition soignée qui valorise durablement les espaces extérieurs.



Lignes épurées et dimensions généreuses pour les grandes terrasses.

KE : l'excellence pour vos extérieurs

Chez KE, chaque pergola et store est pensé comme un prolongement de votre espace de vie : élégant, durable et performant. De la structure aux toiles techniques, chaque détail reflète notre exigence pour la qualité et le confort, afin que vos extérieurs restent beaux et protégés, saison après saison.

Design italien
Fabrication française

design
ITALIANO
— —

«Le design italien c'est l'art d'allier fonction et élégance avec une exigence du détail et des proportions»

Chaque modèle KE est conçu avec une même ambition : être performant, fiable et esthétiquement irréprochable, grâce au travail conjoint entre notre bureau d'étude et l'équipe dédiée à l'innovation produit. Avec Optima, cette exigence s'exprime à travers une conception pensée pour accompagner les grands espaces, où chaque détail contribue à un confort durable au quotidien.

Le design s'impose avec équilibre, alliant élégance et performance. Les lignes sont épurées, les proportions maîtrisées, offrant une présence harmonieuse qui valorise naturellement les grandes terrasses.

Compatibilité Domotique



- Télécommande
- Pilotage à distance
- Capteurs vent/soleil

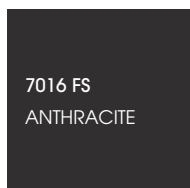


Un store sur mesure, jusque dans les finitions


Nos stores sont entièrement personnalisables: dimensions, coloris, motorisation, options, votre store est conçu selon vos besoins. Un design soigné, pensé pour s'intégrer parfaitement à votre environnement et sublimer vos espaces extérieurs.

Parce que chaque maison est unique, votre solution l'est aussi.

01 - Choisissez votre armature



02 - Prolongez la fonctionnalité



Bras LEDS

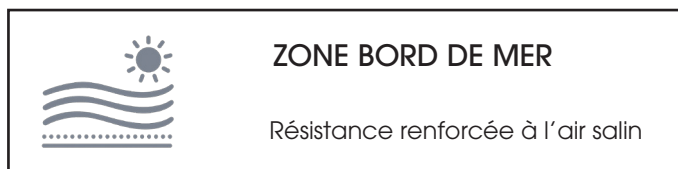
Bras LEDS en option, avec LED intégrées (98 LED/m), pour une lumière homogène qui met en valeur le design et crée une ambiance chaleureuse.



Lambrequin déroulable

Le lambrequin déroulable, réalisé en toile microperforée, protège efficacement du soleil rasant tout en préservant la luminosité, la vue vers l'extérieur et l'intimité.

03 - Adaptez-le à votre environnement



04 - Enfin choisissez votre toile

Large sélection de toiles techniques haute résistance, couleurs unies ou texturées



Une conception pensée pour durer

Exigence technique, Performance, Fiabilité



Matériaux premium

Des matériaux soigneusement sélectionnés qui garantissent une finition premium et des performances durables.

Aluminium thermolaqué quali-coat ou qualimarine (option).

Résistance UV et anti corrosion



Solutions brevetées

Système d'enroulement de la toile Rollerbat en acier.

Bras Balteus robustes et testées sur 30 000 cycles pour une fiabilité à toute épreuve.



Conformité & garantie

Certification CE EN13561

Garanties jusqu'à 5 ans.



Maison connectée

Ouverture, fermeture et s'ajustent d'un geste, pour un confort total

Compatible avec motorisation IO depuis smartphone, tablette ou assistant vocal avec Tahoma, Alexa, Google Home.

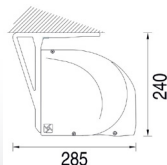


Bouclier thermique

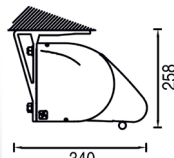
Réduction de la chaleur intérieure jusqu'à 5°C

Filtration efficace des rayons UV protégeant de la décoloration et maintenant une luminosité agréable dans votre intérieur

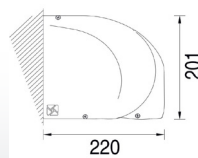
Caractéristiques techniques



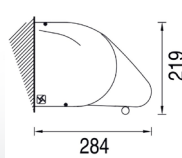
Pose plafond



Pose plafond avec lambrequin



Pose de face



Pose de face avec lambrequin

Inclinaison de 5° à 40°

INSTALLATION



Poids : environ 15kg au mètre linéaire

SPECIFICITES



Treuil ou Motorisée

MANOEUVRE

Fabrication responsable et durable

Depuis 1987, KE s'engage pour une production de haute qualité. Réalisée à Tremblay (28), dans une usine dédiée et conforme aux standards européens, elle soutient l'emploi local et limite son impact sur l'environnement. Cette proximité garantit un contrôle qualité exigeant : des tests valident la résistance au vent ainsi que les cycles d'ouverture/fermeture. Elle permet aussi des délais maîtrisés et un SAV réactif.

Chaque année, des milliers de personnes font confiance à nos produits pour profiter pleinement de leurs moments en extérieur.



Un projet en tête ?

Trouvez l'accompagnement qu'il vous faut de l'étude à l'installation

Votre revendeur KE proche de chez vous :



DEMANDEZ VOTRE DEVIS PERSONNALISE

DEVIS GRATUIT



KE

www.keoutdoordesign.fr