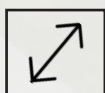


KE


Duo Penta Style



DIMENSIONS

LARGEUR 1.990 à 5.500 mm

AVANCEE 1.600 à 3.100 mm




CLASSE 1



Polyvalence
Compacité



Compatibilité totale
avec la domotique de
demain.



Cibles



Particuliers


Duo penta Style

Le grand classique moderne et facile à vivre

Avec Duo-Penta Style, l'essentiel prend de l'ampleur : un store double pente autoportant, conçu pour couvrir de grands espaces avec simplicité et efficacité.

Sa structure indépendante et compacte s'installe facilement, sans contrainte de façade, tout en offrant une large zone d'ombre parfaitement maîtrisée. Pensé pour s'adapter à tous les environnements, il allie modularité, robustesse et confort d'utilisation au quotidien.

Duo-Penta Style offre un confort durable et autonome pour les grands espaces.



KE : l'excellence pour vos extérieurs

Chez KE, chaque pergola et store est pensé comme un prolongement de votre espace de vie : élégant, durable et performant. De la structure aux toiles techniques, chaque détail reflète notre exigence pour la qualité et le confort, afin que vos extérieurs restent beaux et protégés, saison après saison.

Design italien
Fabrication française

design
ITALIANO
— —

«Le design italien c'est l'art d'allier fonction et élégance avec une exigence du détail et des proportions»

Chaque modèle KE est conçu avec une même ambition : être performant, fiable et esthétiquement irréprochable, grâce au travail conjoint entre notre bureau d'étude et l'équipe dédiée à l'innovation produit. Et pour Duo-Penta Style, solution double pente autonome, cette exigence se traduit par une conception structurée et ingénieuse, où chaque détail est pensé pour offrir stabilité, simplicité d'utilisation et performance au quotidien, même sur les grands espaces.

Compatibilité Domotique



- Télécommande
- Pilotage à distance
- Capteurs vent/soleil



Un store sur mesure, jusque dans les finitions

Nos stores sont entièrement personnalisables: dimensions, coloris, motorisation, options, votre store est conçu selon vos besoins. Un design soigné, pensé pour s'intégrer parfaitement à votre environnement et sublimer vos espaces extérieurs. Parce que chaque maison est unique, votre solution l'est aussi.

01 - Choisissez votre armature



02 - Sublimez le design



Barrettes LEDS

Barrettes LEDS en option, pour une lumière homogène qui met en valeur le design et crée une ambiance chaleureuse.



Lambrequin

Lambrequin fixe sur demande, avec de nombreuses possibilités de personnalisation : hauteur, forme de coupe, lettrage et intégration LED.

03 - Adaptez-le à votre environnement



04 - Enfin choisissez votre toile

Large sélection de toiles techniques haute résistance, couleurs unies ou texturées



Une conception pensée pour durer

Exigence technique, Performance, Fiabilité



Matériaux premium

Des matériaux soigneusement sélectionnés qui garantissent une finition premium et des performances durables.

Aluminium extrudé thermolaqué qualicoat ou qualimarine.

Visserie Inox A2 dissimulée

Résistance UV et anti corrosion



Solutions brevetées

Système d'enroulement de la toile Rollerbat en acier.

Bras Balteus robustes et testées sur **30 000 cycles** pour une **fiabilité à toute épreuve**.



Maison connectée

Ouverture, fermeture et s'ajustent d'un geste, pour un **confort total**

Compatible depuis smart-phone, tablette ou assistant vocal avec Tahoma, Alexa, Google Home.

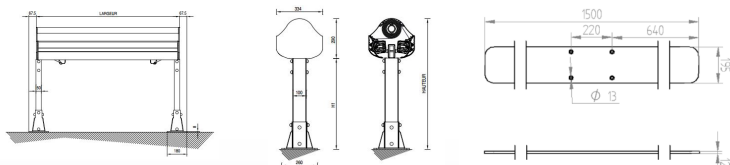


Conformité & garantie

Certification CE EN13561

Garanties jusqu'à **5 ans**.

Caractéristiques techniques



Pose avec platine fixée au sol ou pied standard



Poids : environ 35 kg au mètre linéaire



Motorisée

INSTALLATION

SPECIFICITES

MANOEUVRE

Fabrication responsable et durable

Depuis 1987, KE s'engage pour une production de haute qualité. Réalisée à Tremblay (28), dans une usine dédiée et conforme aux standards européens, elle soutient l'emploi local et limite son impact sur l'environnement. Cette proximité garantit un contrôle qualité exigeant : des tests valident la résistance au vent ainsi que les cycles d'ouverture/fermeture. Elle permet aussi des délais maîtrisés et un SAV réactif.

Chaque année, des milliers de personnes font confiance à nos produits pour profiter pleinement de leurs moments en extérieur.



Un projet en tête ?

Trouvez l'accompagnement qu'il vous faut de l'étude à l'installation

Votre revendeur KE proche de chez vous :



DEMANDEZ VOTRE
DEVIS PERSONNALISE

DEVIS GRATUIT



KE

www.keoutdoordesign.fr