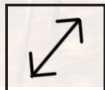


KE


MODERNA



DIMENSIONS

LARGEUR 4.300 à 11.830 mm
Une partie jusque 5.950 mm

AVANCEE **3.600 à 4.850 mm**



CLASSE 1

CLASSE 2 jusque
5950 x 3600mm



Très grandes dimensions
Robustesse



Compatibilité totale
avec la domotique de
demain.



Cibles



Particuliers



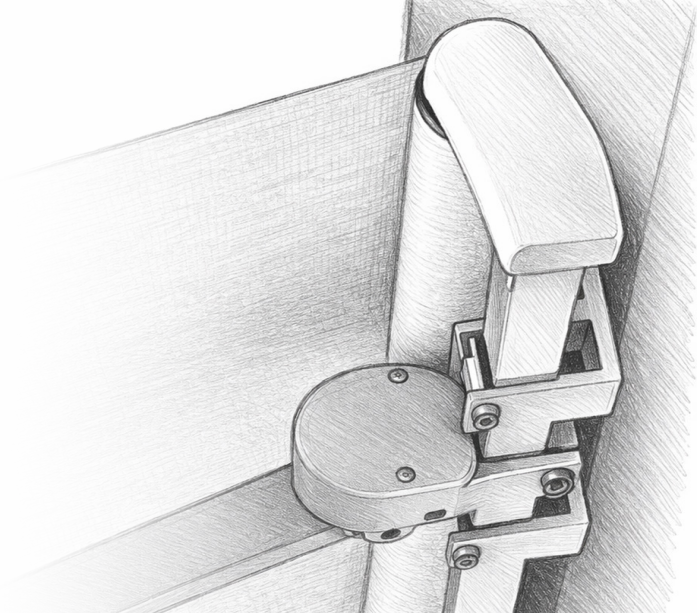
Professionnels
de l'hôtellerie

MODERNA,

Le store pensé pour les terrasses professionnelles

Avec Moderna, la terrasse devient un véritable espace d'accueil. Son design sobre valorise l'établissement tout en offrant une protection solaire efficace pour le confort des clients.

Pensé pour un usage intensif, il permet d'exploiter pleinement les espaces extérieurs et d'améliorer l'expérience client tout au long de la journée..



Moderna optimise votre terrasse et renforce l'attractivité de votre établissement au quotidien

KE : l'excellence pour vos extérieurs

Chez KE, chaque pergola et store est pensé comme un prolongement de votre espace de vie : élégant, durable et performant. De la structure aux toiles techniques, chaque détail reflète notre exigence pour la qualité et le confort, afin que vos extérieurs restent beaux et protégés, saison après saison.

Design italien
Fabrication française

design
ITALIANO
— — —

«Le design italien c'est l'art d'allier fonction et élégance avec une exigence du détail et des proportions»

Chaque modèle KE est conçu avec une même ambition : être performant, fiable et esthétiquement irréprochable, grâce au travail conjoint entre notre bureau d'étude et l'équipe dédiée à l'innovation produit.

Sa conception intègre des bras Giant ultra résistants, capables de couvrir de grandes surfaces tout en garantissant une tenue parfaite de la toile dans le temps. Avec Moderna, chaque mètre carré extérieur devient une opportunité : plus de confort pour vos clients, plus de potentiel pour votre activité.

Compatibilité Domotique



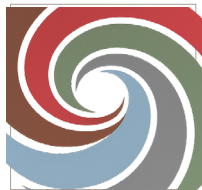
- Télécommande
- Pilotage à distance
- Capteurs vent/soleil



Un store sur mesure, jusque dans les finitions

Nos stores sont entièrement personnalisables: dimensions, coloris, motorisation, options, votre store est conçu selon vos besoins. Un design soigné, pensé pour s'intégrer parfaitement à votre environnement et sublimer vos espaces extérieurs. Parce que chaque maison est unique, votre solution l'est aussi.

01 - Choisissez votre armature



02 - Sublimez le design



Bras Giant LEDs

Bras LED en option, avec LED intégrées (98 LED/m), pour une lumière homogène qui met en valeur le design et crée une ambiance chaleureuse.



Lambrequin

Lambrequin fixe sur demande, avec de nombreuses possibilités de personnalisation : hauteur, forme de coupe, lettrage et intégration LED.

03 - Adaptez-le à votre environnement



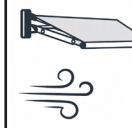
ZONE BORD DE MER

Résistance renforcée à l'air salin



AUVENT DE PROTECTION

Protège la toile du store une fois replié



ZONE VENTEUSE

Résistance renforcée au vent

04 - Enfin choisissez votre toile

Large sélection de toiles techniques haute résistance, couleurs unies ou texturées



Une conception pensée pour durer

Exigence technique, Performance, Fiabilité



Matériaux premium

Des matériaux soigneusement sélectionnés qui garantissent une finition premium et des performances durables.

Aluminium extrudé thermolaqué qualicoat ou qualimarine.

Visserie Inox A2 dissimulée

Résistance UV et anti corrosion



Solutions brevetées

Système d'enroulement de la toile Rollerbat en acier.

Bras Balteus robustes et testées sur **30 000 cycles** pour une **fiabilité à toute épreuve**.



Conformité & garantie

Certification CE EN13561

Garanties jusqu'à **5 ans**.



Maison connectée

Ouverture, fermeture et s'ajustent d'un geste, pour un **confort total**

Compatible depuis smart-phone, tablette ou assistant vocal avec Tahoma, Alexa, Google Home.

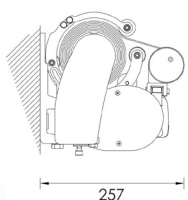


Bouclier thermique

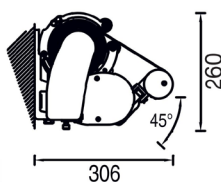
Réduction de la chaleur intérieure jusqu'à 5°C

Filtration efficace des rayons UV protégeant de la décoloration et maintenant une luminosité agréable dans votre intérieur

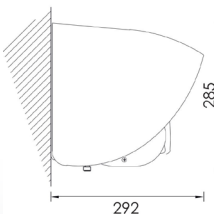
Caractéristiques techniques



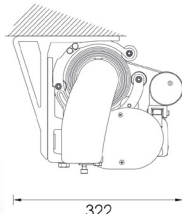
Pose de face mini 5°



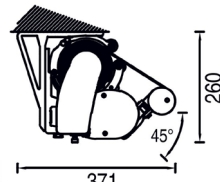
Pose de face maxi 45°



Pose de face avec auvent



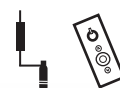
Pose plafond mini 5°



Pose plafond mini 45°



Poids : environ 15kg au mètre linéaire



Manuelle ou Motorisée

INSTALLATION

SPECIFICITES

MANOEUVRE

Fabrication responsable et durable

Depuis 1987, KE s'engage pour une production de haute qualité. Réalisée à Tremblay (28), dans une usine dédiée et conforme aux standards européens, elle soutient l'emploi local et limite son impact sur l'environnement. Cette proximité garantit un contrôle qualité exigeant : des tests valident la résistance au vent ainsi que les cycles d'ouverture/fermeture. Elle permet aussi des délais maîtrisés et un SAV réactif.

Chaque année, des milliers de personnes font confiance à nos produits pour profiter pleinement de leurs moments en extérieur.



Un projet en tête ?

Trouvez l'accompagnement qu'il vous faut de l'étude à l'installation

Votre revendeur KE proche de chez vous :



DEMANDEZ VOTRE
DEVIS PERSONNALISE

DEVIS GRATUIT



KE

www.keoutdoordesign.fr