



KEDRY PRIME

Gamme Pergolas Plus

RÉALISATION



DÉFINITION ABOUTIE DE POLYVALENCE ET PERFORMANCE

➤ Version modulable de la Kedry Plus, la prime permet des possibilités de styles et d'installations inimaginables.

Déjà adopté dans de nombreux restaurants et villas, cette pergola, au design essentiel est une source inégalable de confort.

Sans limites de modules, additionner les et créer un espace de taille et forme souhaitée; composé de zones rapprochées dédiées à différents usages/ activités et délimitées efficacement par des stores verticaux ou simples rideaux de voileage.

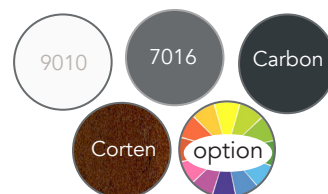
La soustraction ou l'addition de poteaux offre une diversité de configurations.

Eclairage LED RGB possible à plusieurs endroits stratégiques.
Options de fermeture cumulables pour lier protection et design.

La structure KEDRY PRIME est compatible avec la Kedry Skylife et pergola toile ISOLA 3 !

Indépendant
Travail des détails
Extrêmement modulable

COLORIS POSSIBLES (RAL):



BICOLORE POSSIBLE ENTRE STRUCTURE ET LAMES

DIMENSIONS :

	1 module
LARGEUR	2.000 à 5.000 mm
AVANCÉE	2.050 à 7.050 mm
	6 poteaux dans les plus grandes mesures

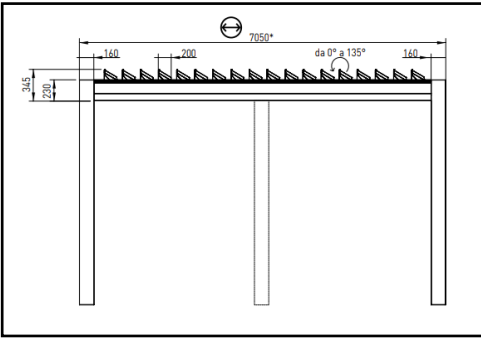
Modules additionnables : dimensions largeur/ avancée minimales changeantes en fonction du nombre de modules.

Principales différences avec la Kedry Plus:

- Eclairage LED en RGB possible
- Options de fermeture cumulables
- Les profils de périmètre sont prédisposés pour l'intégration de stores ZIP dans la structure
- Ajout de rideaux drapés
- Inclinaison des lames plus importantes
- Résistance à la charge encore plus grande
- Possibilités plus larges



CARACTÉRISTIQUES



- Inclinaison des lames de 0 à 135°
- Poids : environ 20kg au mètre carré
- Résistance à la charge : de 59 à 1 099kg/ m2 selon dimensions
- Version adossée : pose de face ou plafond (selon faisabilité)

- Motorisation tubulaire Somfy
- Armature en aluminium
Conception des produits respectueuse de l'environnement
- Gouttière périmétrale assurant une évacuation de l'eau optimale
- Hauteur max : 3000 mm



OPTIONS



Eclairage (RGB possible)

Intégration de bandeaux LEDS possible :

- Dans le périmètre interne
- Dans certaines lames
- Dans le périmètre externe

Un éclairage idéalement réparti sur toute la structure pour une fonctionnalité intacte la nuit tombée et un effet esthétique remarquable.

Fermeture latérale

- Vertika Toile ou Cristal
 - Vitrage LINE GLASS
 - Rideau drapé dans les angles
- Options cumulables

Modulez ainsi votre apport en luminosité, gain en intimité et protection pour un confort sans pareil!

Toiles

Large choix de toiles imperméables et occultantes

Système domotique Somfy

Gestion des pergolas par télécommande ou application. Automatismes et capteurs climatiques

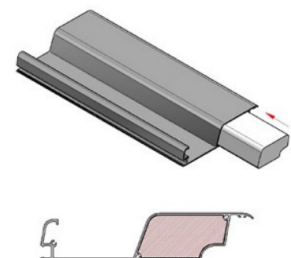


Pied avec descente pluviale intégrable



1 par poteau possible

Isolation des lames

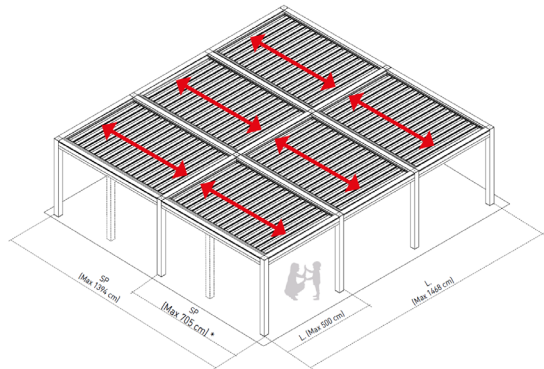
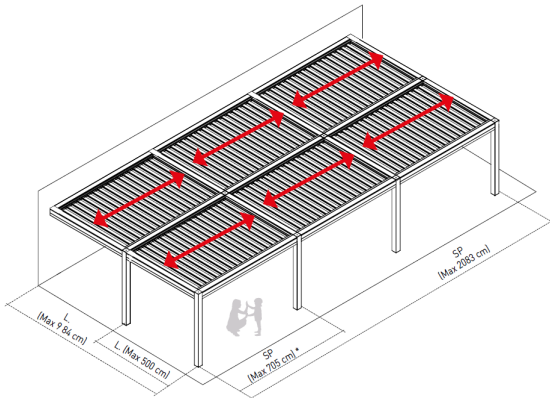
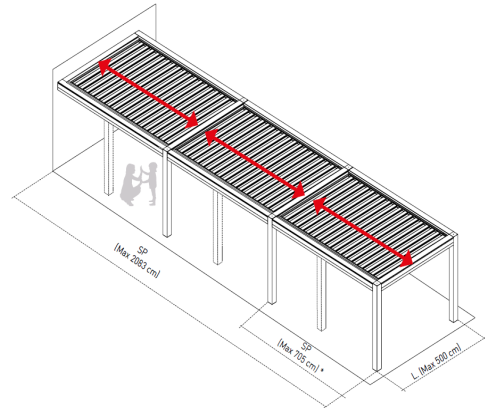
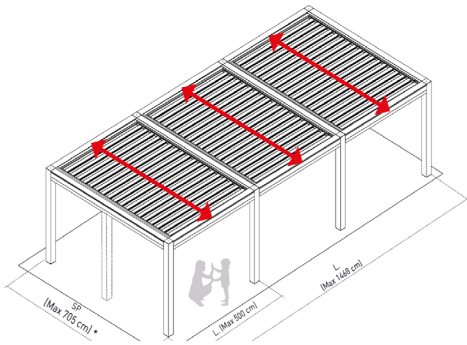


Gagnez en confort acoustique

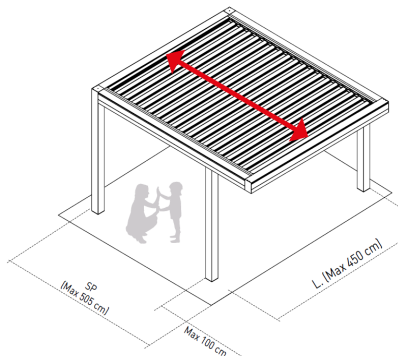
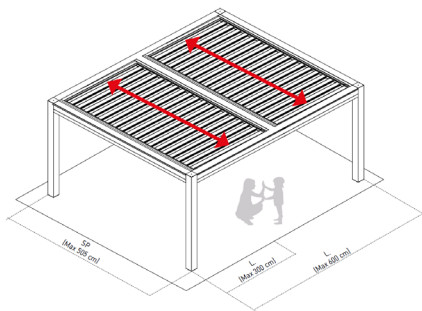


CONFIGURATIONS

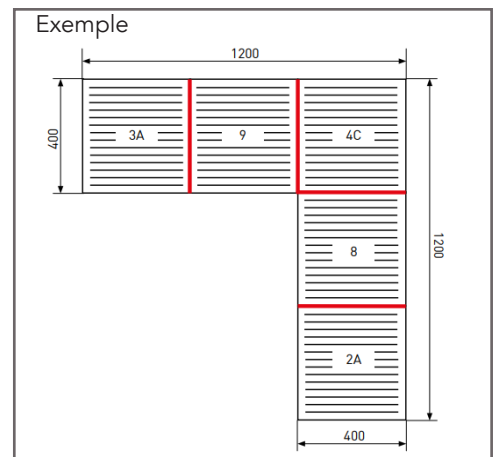
CONFIGURATIONS STRUCTURE CÔTE À CÔTE. ADOSSÉE OU AUTOPORTANTE



CONFIGURATIONS SPÉCIFIQUES



CONFIGURATION CUMULABLE POSSIBLE



VALEURS



Nos produits et leurs composants sont essentiellement constitués d'aluminium suivant un cycle de vie responsable de l'environnement



Production dans nos ateliers en Italie



GARANTIE 7 ANS
Les recherches constantes en R&D garantissent un produit à la pointe de l'innovation et durable



Qualité et Sécurité



Produit 100% Sur mesure à vos besoins esthétiques et fonctionnels



ENJOY THE OUTDOORS

SAS KE FRANCE

crédit photos: KE FRANCE ©, ©SOMFY, SEMAPHORE

Route de Landouville
Tremblay les villages
28170 Centre, France
service.clients@kefrance.fr
02 37 64 83 83